

[← zurück](#) • [Sektion](#) • [vor →](#)

SEKTION 09 A - 2" ClickLock Okularklemmen



Das Baader 2" ClickLock® in der Übersicht

- ★ Baader 2" ClickLock® Klemme [M 56](#) (für Celestron- und Skywatcher Teleskope)
- ★ Baader 2" ClickLock® Klemme [M 57](#), (Ringschwalbe, Celestron Teleskope)
- ★ Baader 2" ClickLock® Klemme [M 60](#) (für Vixen Teleskope)
- ★ Baader 2" ClickLock® Klemme [M 64](#) (für Takahashi Sky90)
- ★ Baader 2" ClickLock® [SC-Klemme](#) (für 8", 9¼" u.v.m. SC-Teleskope)
- ★ Baader 2" ClickLock® [SCL Klemme](#) (C11, C14 u. andere große SC-Teleskope)
- ★ Baader 2" ClickLock® [Klemme AP 2.7"](#) (Astro Physics und TEC)
- ★ Baader 2" ClickLock® [Klemme M68](#) (für Zeiss APO Fluorit APO's)
- ★ Baader 2" ClickLock® [Klemme M72](#) (für alle großen Takahashi Refraktoren)
- ★ Baader 2" ClickLock® [Klemme M84](#) (für alle großen Pentax Refraktoren)
- ★ [Umrüstung älterer Zenitspiegel](#), Zenitprismen auf die Baader ClickLock® Klemme
- ★ **Zubehör:** [Adapter](#) für ClickLock® Zenitspiegel M55/M68 zum Anschluß an das M68 Zeissgewinde
- ★ **Zubehör:** [Verlängerung 2"](#)
- ★ **Zubehör:** [ClickLock Erweiterungsadapter 2" auf 1¼"](#)
- ★ **Zubehör:** [ClickLock Erweiterungsadapter 1¼" auf 2"](#)

[Download pdf-file](#) der kompletten Zubehörliste

[Download pdf-file](#) complete catalogue Baader accessories

[zurück zur Baader Startseite](#)

[starten](#) Preise + 2" ClickLock Klemme in der Übersicht

Und hier ein Kundenzitat zum Baader 2" ClickLock

...,doch nun zu Ihrem 2"Clicklock. Dieses Teil ist der Hammer, so etwas hätte es schon vor Jahren geben müssen,denn dann hätte so mancher Sternfreund weniger Lehrgeld ausgeben müssen.Wenn man da an die lästige Fummelei im Winter mit den kleinen Schrauben denkt und an die Zubehörteile welche rausgerutscht sind und zu Bruch gingen!Einfach genial Ihr 2"Clicklock, Mit nur einer Hand lässt sich ein 2"Okular einsetzen und festklemmen ohne dabei die Kontrolle zu verlieren oder gar etwas fallen zu lassen. Ich bin begeistert.

K.Heinz van Heek

Baader 2" ClickLock M 56 für Celestron- und Skywatcher Teleskope

Vorschaubilder durch Anklicken vergrößern	Artikel	Bestell - Nummer	Preis inkl. MWST
	Baader 2" ClickLock M 56 für Celestron- und Skywatcher Teleskope	295 6256 	EUR 73.-



Baader 2" ClickLock M 57, Ringschwalbe, Celestron Teleskope

Vorschaubilder durch Anklicken vergrößern	Artikel	Bestell - Nummer	Preis inkl. MWST
	Baader 2" ClickLock M 57, Ringschwalbe, Celestron Teleskope	295 6257 	EUR 74.-
Detaillierte Beschreibung in Vorbereitung			

Baader 2" ClickLock M 60 für Vixen Teleskope

Vorschaubilder durch Anklicken vergrößern	Artikel	Bestell - Nummer	Preis inkl. MWST
	Baader 2" ClickLock M 60 für Vixen Teleskope	295 6260 	EUR 77.-
Detaillierte Beschreibung in Vorbereitung			



Baader 2" ClickLock M 64 für den Takahashi Sky90

Vorschaubilder durch Anklicken vergrößern	Artikel	Bestell - Nummer	Preis inkl. MWST
	Baader 2" ClickLock M 64 für den Takahashi Sky90	295 6264 	EUR 87.-
Detaillierte Beschreibung in Vorbereitung			

Baader 2" ClickLock SC-Klemme

Vorschaubilder durch Anklicken vergrößern	Artikel	Bestell - Nummer	Preis inkl. MWST
 	Baader 2" ClickLock SC-Klemme	295 6220 	EUR 72.-
<p>für C8, C9¼ und viele andere kleinere SCTeleskope</p> <p> starten 2" ClickLock Klemme in der Übersicht</p> <p>Eigengewicht: 164g / Bauhöhe: 47mm</p> <p>Auch geeignet um diverse andere Teleskopmarken mit 2" Gewinde mit einer ClickLock SC-Klemme nachzurüsten (SC steht für "Schmidt-Cassegrain"). Alle bisherigen Baader 2" Zenitspiegel(Maxbright) und Baader/Zeiss 2" Prismengehäuse (aber auch alle 2" Herschelprismen) können mit dieser SC-Klemme (2956220) nachgerüstet werden. Es wird kein weiteres Zubehör zur Umrüstung benötigt. Einfach die alte Schraubklemme abschrauben und die CL-SC-Klemmung anschrauben - fertig.</p>			

Baader 2" ClickLock SCL-Klemme


	<p>Baader 2" ClickLock SCL-Klemme</p>	<p>295 6233</p> 	<p>EUR 89.-</p>
<p>C11, C14 u. andere große SC Teleskope</p> <p>starten 2" ClickLock Klemme in der Übersicht</p> <p>Eigengewicht: 208g / Bauhöhe: 40mm</p> <p>Für alle Celestron C 11 / C14 Teleskope mit dem grossen 3.25" Gewindeanschluss. Sie werden den Unterschied sofort sehen! Die Standard-Adapter von Celestron haben nämlich nur einen freien Durchlass von 38 mm! Mit der CL-SCL-Klemme beseitigen Sie diesen Flaschenhals und können die volle Lichtausbeute des SC-Scstems nutzen.</p>			

Baader 2" ClickLock AP Klemme 2.7"


	<p>Baader 2" ClickLock AP Klemme 2.7"</p>	<p>295 6227</p> 	<p>EUR 79.-</p>
<p>für Astro Physics- und TEC Refraktoren</p> <p>starten 2" ClickLock Klemme in der Übersicht</p> <p>Eigengewicht: 154g / Bauhöhe: 31mm</p> <p>Für alle 2.7 Zoll und 4 Zoll-Okularauszüge der Marken Astro Physics, TEC und Feathertouch, die mit dem 2.7" Gewinde ausgestattet sind.</p> <p>Ideal auch für Bino-Beobachtung an Astro-Physics-Starfire -APOs, da man am 2.7Zoll Okularauszug mit der 2" CL-AP-Klemme 20mm Fokusweg gewinnt, ohne die Zahnstangen am Astro-Physics Okularauszug zu verletzen (siehe Bild!)</p> <p>Kein Gewinn an Fokussierweg bei 4" Okularauszügen.</p> <p>Für alle TEC-Teleskope oder Teleskope die den FeatherTouch 3.5" Okularauszug haben.</p> <p>Falls Sie die Lightweight-Delrin-Klemme von FeatherTouch wie im Bild dargestellt besitzen, benötigen Sie zusätzlich noch den 2.7"auf 4" Gewinde-Adapter #245 8191 (siehe <u>Sektion 11</u>) um die ClickLock Klemme montieren zu können.</p>			

Baader 2" ClickLock Klemme, M 68

	<p>Baader 2" ClickLock Klemme, M 68</p>	<p>295 6268</p> 	<p>EUR 78.-</p>
---	--	---	-----------------

	<p>für Zeiss APQ Fluorid Refraktoren</p> <p>Zubehör siehe auch hier</p> <p>starten 2" ClickLock Klemme in der Übersicht</p> <p>Weiteres Zubehör siehe Sektion 10, System 68</p>
---	---


Baader 2" ClickLock Klemme, M 72

	<p>Baader 2" ClickLock Klemme, M 72</p>	<p>295 6272</p> <p>online ordering</p>	<p>EUR 85.-</p>
<p>für alle großen Takahashi Refraktoren</p> <p>starten 2" ClickLock Klemme in der Übersicht</p> <p>Eigengewicht: 212g / Bauhöhe: 41mm</p> <p>Für alle Takahashi Geräte mit M72 Gewinde. Um die Klemme am Takahashi-Mewlon anschließen zu können, benötigen Sie noch den Mewlon Adapter #255 8231 M71/M72 (siehe auch Sektion 11)</p>			

Baader 2" ClickLock Klemme, M 84

	<p>Baader 2" ClickLock Klemme, M 84</p>	<p>295 6284</p> <p>online ordering</p>	<p>EUR 86.-</p>
<p>für alle großen Pentax Refraktoren</p> <p>starten 2" ClickLock Klemme in der Übersicht</p> <p>Eigengewicht: 244g / Bauhöhe: 41mm</p> <p>Für alle Pentax Geräte ab 100 SDUF bzw. alle Geräte mit M84x1 Gewinde. Um Ihren PENTAX 75 SDHD mit einer Click Lock Klemme auszustatten, benötigen Sie die Click Lock Verlängerung #295 6247 und den Adapter Pentax 2" Adapter #601 5180 (siehe auch Sektion 11).</p>			

Zubehör: Adapter für 2" ClickLock Zenitspiegel ([siehe auch Sektion 28](#))

<p>Vorschaubilder durch Anklicken vergrößern</p>	<p>Artikel</p>	<p>Bestell - Nummer</p>	<p>Preis inkl. MWST</p>
 <p># 295 6210</p>	<p>Adapter für 2" ClickLock Zenitspiegel</p> <p>M 55/M 68 zum Anschluß an das M 68 Zeissgewinde</p> <p>Mit diesem Adaper können Sie Ihren 2" ClickLock Zenitspiegel 295 6100 auf M68 Gewindeanschluss umrüsten. Dazu wird die 2" Steckhülse und der M55/2" Ring von dem Gehäuse des Zenitspiegels ab- und anstatt dessen der M55/M68 Adapter eingeschraubt.</p>	<p>295 6110</p> <p>online ordering</p>	<p>EUR 27.-</p>



Anwendungsbeispiel

Zubehör: 2" Verlängerung**2" Verlängerung****295 6247****EUR 76.-**

Eigengewicht: 184g / opt. Bauhöhe: 47mm


Verlängert den 2" Okularauszug von allen Geräten um 47mm. (falls man z.B. mit der DSLR-Kamera geradsichtig nicht in den Fokus kommt)

Auch Teleskope deren Okularauszüge kein Abschlussgewinde haben können mit der 2" CL-Verlängerung auf das 2" ClickLock System umgestellt werden. Stecken Sie einfach die 2" CL-Extension in den 2" Okularauszug und klemmen Sie die Verlängerung wie immer mit den Klemmschrauben.

Nutzen Sie dann einfach nur noch die ClickLock Klemmung um Ihr Zubehör zu befestigen. (Vorsicht: Bei manchen Teleskopen kann dadurch evtl. kein 2" Zenitspiegel mehr benutzt werden weil der Backfokus nicht lang genug dimensioniert ist.)

Baader ClickLook Erweiterungsadapter**Baader ClickLook Erweiterungsadapter****295 6215****EUR 85.-**

ClickLock Erweiterungsadapter von 1 1/4" auf 2" - Ermöglicht den Anschluss von 2" Okularen und 2" Zubehör an z.B. 1 1/4" Fokussierer (mögliche Vignettierung beachten). Die 1 1/4" Stekhülse ist abnehmbar und beinhaltet Zwischengewinde auf T-2 (M42x0,75) und 2" (SC-Standardgewinde).

 Englisch: Baader-ClickLock expansion-adapter from 1 1/4" (and/or T-2 photo-thread) to 2" - enables the use of 2" eyepieces to mount onto 1 1/4" focusers or 1 1/4" diagonals (vignetting may be an issue !). The 1 1/4" nosepiece can be removed to expose a female T-2 thread. Also the T-2 thread may be unthreaded to expose a 2" (SC) female thread.

**Baader CLICKLOCK Reduzierstück von 2" auf 1 1/4"****295 6214**

15 B

EUR 68.-

Lieferbar ab März 2012



Das Baader 2" ClickLock® in der Übersicht

Das Baader ClickLock System.... Sie werden Ihr 2" Zubehör nie wieder anders klemmen wollen.

Die Wirkung und Stabilität der ClickLock Mechanik wurde mit Hilfe der 1.25" ClickLock-Klemme jahrelang getestet ([Hier finden Sie ein PDF zur 1.25" ClickLock-Klemme](#)). Das 2" ClickLock System ist mechanisch noch wesentlich massiver konstruiert.



- eine 20° Drehung durch Druck auf den Drehhebel reicht aus um alles 2" Zubehör absolut sicher und fest zu fixieren.
- Die bisher schwerste getestete Last ist ein komplettes C14 mit angeschraubter SCL Klemme (#2956233) und einem 2" Click Lock Zenitspiegel (#2926100) mit Scopos 30mm Extrem Okular (#3004030) wie auf dem Bild ersichtlich. Dabei wurde das C-14 an dem Okular angehoben. Wir weisen ausdrücklich darauf hin, dass dieser Testaufbau nicht zur Nachahmung empfohlen wird.
- Ratschenfunktion - zeigt akustisch und haptisch die Position der Klemmung an. So erkennt man auch im Dunklen und ohne Hinsehen ob die Klemme geöffnet oder geschlossen ist.
- massiver Spannring - hält teuerstes Zubehör absolut sicher und ohne Kratzer und Druckstellen zu verursachen.
- CL-Klemmen - lieferbar für viele Teleskopsysteme. Umfangreiches Sortiment an Klemmen ermöglicht das Nachrüsten der Baader "2 ClickLock-Klemmung an vielen Teleskopen. (weitere ClickLock-Klemmen für Vixen u.a. Marken sind in Vorbereitung)
- die Position des Drehhebels ist durch 6 Kamera-Schlitzschrauben, bzw durch 6 Inbusschrauben mit Sechskant-Schlüssel einstellbar um die CL-Klemmen für Links- und für Rechtshänder optional nutzbar zu machen.

Anwendungsbeispiele (zum Laden größerer Bilder bitte die Vorschaubilder anklicken)



Mit der 2" Clicklock Klemme können Sie unter anderm auch Ihren 2" Maxbright Spiegel (oder das 2" Universal-Prisma) auf das Clicklock System umrüsten. Einfach die alte 2" Klemme abschrauben und die neue 2" Clicklock Klemme (Best.Nr.# 295 6220) anschrauben.



« [Klicken zum Laden einer größeren Animation](#)

- [Zum Seitenanfang](#)
- [zurück zur Sektionsübersicht](#)
- [Download der kompletten Zubehörliste als pdf-file](#)
- [Druckversion dieser Seite](#)

01	02	03	04	04 A	05	05A	05 B	06	06 A
07	08	09	09 A	10	11	12	13	14	15
16	17	17 A	18	19	20	21	22	23	24

 24 A	 25	 26	 27	 28	 29	 30	 31	 32	 33
 34	 35	 36	 37	 37 A	 38	 39	 40	 41	 42
 43 A	 43 B	 43 C	 43 D	 43 E	 44	 44 A	 45	 46	 47
 48	 49								

Direktzugriff auf die Sektionen 01 bis 49 »

BAADER PLANETARIUM GmbH

ASTRONOMISCHE INSTRUMENTE

Baader Planetarium - Zur Sternwarte - D-82291 Mammendorf - Tel.: +49 (0) 8145 8089-0 Fax: +49 (0) 8145 8089-105

Email: kontakt@baader-planetarium.de