

BAADER PLANETARIUM GmbH

Zubehör - Sektion 04

[← zurück](#) • [Sektion](#) • [vor →](#)

SEKTION 04 - Schwalbenschwanz-System für Zeiss und Astro Physics, **Modell Z**



Sie finden hier **fertig konfektionierte** Prismenschienen und Prismenaufnahmen Modell Z (Zeiss, Astro Physics u.a., Basisbreite 40 mm) zur Teleskopmontage. Wir bieten Ihnen diese Schienen auch **unkonfektioniert** (nicht eloxiert und ungebohrt) in beliebigen Längen (bis max. 6.000 mm Länge). [Bitte wechseln Sie dazu in die Sektion 04a.](#)

- * [Z - Schwalbenschwanz 470mm](#) **gebohrt** für C 8/9/11 und 8" Meade passend für Zeiss oder Astro Physics Klemmungen
- * [Z - Schwalbenschwanz 120mm](#) lang, mit mittig eingefrästen Langlöchern
- * [Z - Schwalbenschwanz 180mm](#) lang, mit mittig eingefrästen Langlöchern
- * [Z - Klemme 200mm](#) lang mit zwei Klemmschrauben
- * [Allgemeine Beschreibung zum Baader Schienensystem](#)



[zurück zur Baader Startseite](#)



[Download pdf-file](#) der kompletten Zubehörliste





[Download pdf-file](#) complete catalogue Baader accessories

Z Schwalbenschwanzschienen

Vorschaubilder durch Anklicken vergrößern	Artikel	Bestell - Nummer	Preis inkl. MWST
	Baader Schiene Modell Z, Länge 470 mm	245 1102 	EUR 68.-
	gleiche Bohrungen und Funktion wie bei Schiene V/470 , jedoch mit Prismenfuß 40 mm, passend für AstroPhysics- und Zeiss Klemmungen, Gewicht 630 g.		
	Baader Schiene Modell Z, Länge 180 mm	245 1104 	EUR 24.-
	Vorgebohrt und mit Längsnuten zur Befestigung an beliebigen Fernrohren, Rohrschellen u.s.w., Gewicht 230 g.		
	Baader Schiene Modell Z, Länge 120 mm	245 1103 	EUR 20.-
	Vorgebohrt und mit Längsnuten zur Befestigung an beliebigen Fernrohren, Rohrschellen u.s.w., Gewicht 160 g.		


Z Schwalbenschwanzklemmung

 <p>Vorschaubild klicken zum Laden eines größeren Bildes</p>	Klemme Z – Länge 200 mm	140 1130 	EUR 135.-
	<p>für Zeiss / Astro Physics, mit Anschraubmöglichkeit für alle Astro Physics 1200 / 900* / 600 / 400 / Mach 1 Montierungen, sowie als Aufsatz zur Montage oben auf Astro Physics Rohrschellen.</p> <p>* Für die GTO 900 Montierung wird zusätzlich ein <u>Astro Physics Adapter</u> benötigt (# 140 1121 oder # 140 1124)</p>		

Beschreibung

 <p>Modell V Celestron, Skywatcher</p>  <p>Modell Z Zeiss, Astro Physics</p>  <p>Modell 3" Losmandy, Celestron CGE, Astro Physics</p> 	<p>Schwalbenschwanzschienen und Schwalbenschwanzklemmen - das "Missing Link" für Ihre Ausrüstung</p> <p>Das Montagezubehör ist das Bindeglied zwischen Montierung und Teleskop. Sei es zur permanenten Montage oder als Wechselsystem ausgelegt, das einen schnellen und problemlosen Instrumentenwechsel ermöglicht. Wir bieten eine Reihe von Schienen und Montageplatten an, die es erlauben, fast jedes Teleskop zu montieren:</p> <ol style="list-style-type: none"> 1. Schienen und Klemmen, Modell V – für Vixen / Celestron / Sky-Watcher / Synta uvm. (Basisbreite des Prismas der Schiene = 44 mm), siehe <u>Sektion 03</u> 2. Schienen und Klemmen, Modell Z – für Zeiss / Astro Physics (Basisbreite des Prismas der Schiene = 40 mm), 3. 3" Schienen und Klemmen – für Losmandy / Astro Physics (groß) / Celestron (groß) (Basisbreite des Prismas der Schiene = 76 mm, entspricht 3"), siehe <u>Sektion 02</u>. 4. Sonderlängen bis 6.000 mm Länge der Schienen V, Z und 3" siehe <u>Sektion 04 A</u> <p>In den Schienen Modell V und Modell Z sind eigens Absätze integriert, welche die Rohrschellenbasis der meisten chinesischen Fernrohre aufnehmen kann, so dass diese Schellen völlig plan und wackelfrei in der Schiene aufliegen. Die Auflagefläche ist dennoch fernrohrseitig hyperbolisch geformt, so dass sich die Schiene jeweils bestmöglich an jeden beliebigen Fernrohrdurchmesser von 120 bis 450 mm anpassen kann.</p> <p>Die Schiene 3" (Losmandy) hat fernrohrseitig sogar drei solcher Absätze integriert, welche die Basisbreite der am weitesten verbreiteten Rohrschellen wackelfrei aufnehmen können. Die Auflagefläche hat dennoch eine hyperbolische Grundform, geeignet für Fernrohr tuben von 160 bis 600 mm Durchmesser. Alle Schienen haben sowohl an der Ober- als auch an der Unterseite 10,5 mm breite Mittelrinnen, die einen Schraubenkopf bis 10 mm Breite bündig aufnehmen können, ohne dass die Schraube störend aus der Ober- oder Unterseite der Schiene herausragt (Ausnahme: die 3" Schienen (System "Losmandy") sind auf der Oberseite so abgesenkt, dass ein Schraubenkopf aus der Mittenvertiefung herausragen würde. Das dient einer besonders flachen Ausführung der Schiene, für den geringstmöglichen Abstand vom Fernrohr tubus zur Auflagefläche an der Montierung. Jede Schiene hat feine Bohrmarkierungsrippen über die ganze Länge in der Gussform integriert, welche die genaue Mitte der Schiene, sowie die Lochmittenabstände für Celestron-Tuben, für Meade-Tuben und für Astro- Physics Rohrschellen bohrfertig markieren.</p> <p> DOWNLOAD pdf-file mit Informationen zur Befestigung von Celestron C8 und C925 Tuben an den Baader Schienen Modell V und -Z.</p> <p> DOWNLOAD pdf-file with mounting instructions for Celestron C8 and C925 OTA´s</p> <p><u>Infoseite mit Schnittzeichnungen der drei Prismenmodelle und Anwendungsbeispiele</u></p> <p>« <u>Download Poster Montagezubehör</u></p>
	<p> Zum Seitenanfang</p> <p> zurück zur Sektionsübersicht</p>



 [Download](#) der kompletten
Zubehörliste
als pdf-file

 [Druckversion](#) dieser Seite

 07	 08	 09	 09 A	 10	 11	 12	 13	 14	 15
 16	 17	 17 A	 18	 19	 20	 21	 22	 23	 24
 24 A	 25	 26	 27	 28	 29	 30	 31	 32	 33
 34	 35	 36	 37	 37 A	 38	 39	 40	 41	 42
 43 A	 43 B	 43 C	 43 D	 44	 44 A	 45	 46	 47	 48
 49									

[Direktzugriff auf die Sektionen 01 bis 49 »](#)

BAADER PLANETARIUM GmbH

ASTRONOMISCHE INSTRUMENTE

Baader Planetarium • Zur Sternwarte • D-82291 Mammendorf • Tel.: (+49) 8145 8802 • Fax.: (+49) 8145 8805

Email: kontakt@baader-planetarium.de